



FIRST

CAPITAL MARKETS

**INFORME SEMANAL
DE MERCADO**

16 al 22 de noviembre 2024

Lo que pasó esta Semana

Internacional:

- El Euro se desploma en medio de la intensificación del conflicto militar en Ucrania, acompañado por indicadores PMI que evidencian una desaceleración de la economía europea. Los datos preliminares de noviembre sobre la actividad empresarial en la zona euro reflejan una contracción en el sector servicios, mientras que el manufacturero profundiza su recesión. Este viernes, la moneda cotiza a 1,04 frente al dólar, su nivel más bajo desde noviembre de 2022.
- Las probabilidades de un recorte de 50 puntos básicos en la reunión de diciembre del Banco Central Europeo aumentan al 50%.
- Por otro lado, el Brent sube un 1,3%, situándose en 73,7 dólares por barril.
- En Estados Unidos, el rendimiento del bono del Tesoro a 10 años registra un ligero aumento, ubicándose en 4,41%. El dólar se fortalece frente a otras monedas principales, y el bitcoin alcanza un máximo histórico, impulsado por expectativas sobre las políticas del presidente electo de EE. UU., Donald Trump.

Local:

- Los activos argentinos han mantenido su tendencia alcista en los últimos días. El Merval alcanzó máximos históricos en dólares, mientras que los bonos Globales casi duplicaron su valor en lo que va del año. En paralelo, el peso argentino continúa fortaleciéndose, y el dólar MEP ya se equipara con el tipo de cambio importador.
- En cuanto a precios, la inflación mayorista (IPIM) de octubre fue del +1,2% mensual, desacelerándose frente al +2% de septiembre. Los productos nacionales subieron un +1,3% mensual, mientras que los importados registraron una caída del -0,3%.
- El riesgo país, medido por el EMBI, cerró la semana en 757 puntos básicos, su nivel más bajo desde marzo de 2019, tras haber perforado los 900 puntos a inicios de noviembre y los 800 la semana pasada.
- El Sector Público Nacional (SPN) reportó un superávit primario de \$746.921 millones en octubre, con ingresos creciendo un +167,8% interanual y gastos un +125,1%, ambos por debajo de la inflación del +193%. Esto representa un superávit acumulado de +1,8% del PBI en términos primarios y de +0,5% en términos financieros.
- Fitch Ratings mejoró la calificación crediticia de Argentina de "CC" a "CCC" para deuda en moneda extranjera y de "CCC-" a "CCC" para moneda local.
- La balanza comercial de octubre arrojó un superávit de +USD 888 millones, el menor desde enero, aunque acumula +USD 15.955 millones en el año. Las importaciones crecieron un +4,9% interanual, mientras que las exportaciones aumentaron un +30,0%.
- El crédito total al sector privado mostró un incremento interanual del 12%, revirtiendo tasas negativas registradas en los últimos seis años.
- YPF presentó su proyecto de inversión en el oleoducto Vaca Muerta Sur dentro del Régimen de Incentivo a las Grandes Inversiones (RIGI), con un presupuesto de hasta USD 2.900 millones. Este oleoducto permitirá exportar más de 500.000 barriles en 2027 y superar el millón de barriles después de 2028, generando ingresos anuales estimados entre USD 12.500 y USD 25.000 millones.
- Luis Caputo señaló que ya hay conversaciones informales con el FMI para un nuevo acuerdo que aborde política monetaria, cambiaria y términos financieros. Afirmó que el CEPO se eliminaría en 2025, aunque no indicó la fecha exacta.
- La confianza del consumidor, medida por el CIF-UTDT, creció un +6,1% mensual, extendiendo la mejora del +8,8% observada en octubre.
- El Banco Central flexibilizó las reglas para el pago de importaciones, permitiendo anticipos del 100% en bienes de capital con dólares propios y pagos a la vista con dólares depositados en cuentas locales.

Informe Semanal

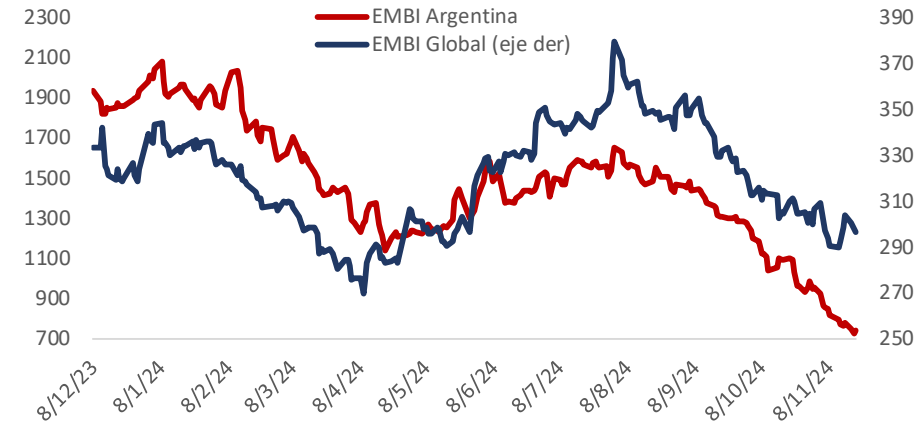
Resumen de Mercado



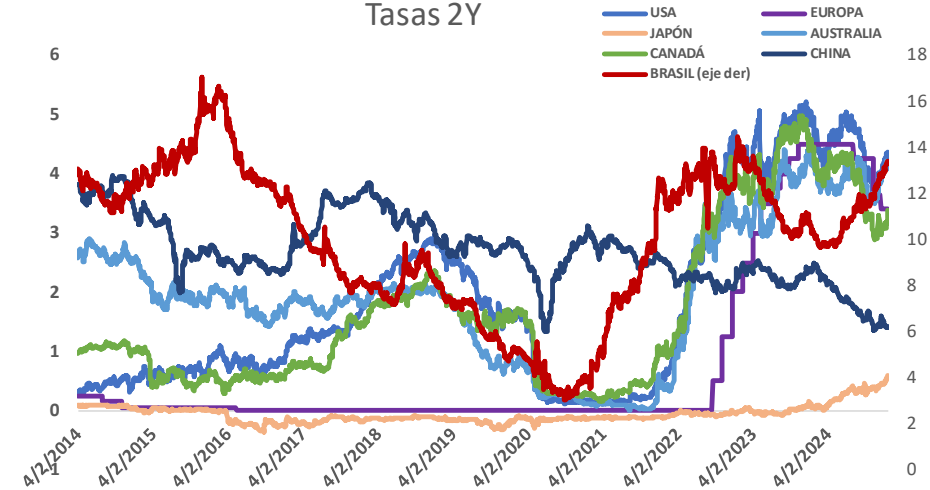
FIRST
CAPITAL MARKETS

	22/11/2024	Var. Semanal	MTD	YTD (2)
Tasas de Referencia				
US 2Y *	4,37%	7,0 bps	20,5 bps	12,1 bps
US 10Y *	4,41%	-2,0 bps	12,2 bps	54,6 bps
Riesgo País	757,00 bps	-10,4 bps	-227,0 bps	-1.150,3 bps
BADLAR Privados (1) *	34,69%	-143,8 bps	-781,3 bps	-7.506,3 bps
(1) Tasas calculadas como TNA (2) Variación acumulada desde principio de año				
MONEDAS				
Dólar A 3500- MULC	1.006,75	0,4%	1,6%	24,5%
Dólar MEP	1.078,90	-1,5%	-4,5%	8,7%
Dólar CCL	1.109,62	-1,5%	-4,1%	15,7%
Canje	2,53%	-8,8%	26,0%	333,5%
Dólar / Euro	1,05	-0,6%	-3,8%	-5,1%
DXY (Dollar Index)	106,97	0,3%	2,9%	5,6%
Real / Dólar	5,81	0,3%	0,5%	19,8%
Índices (USDC)				
América				
Merval	1.993,47	8,6%	24,8%	105,6%
S&P 500 (USA)	593,67	1,4%	4,4%	24,9%
Nasdaq (USA)	18.972,42	1,6%	4,8%	26,4%
DowJones (USA)	43.870,35	1,0%	5,0%	16,4%
Bovespa (Brasil)	21.828,93	-1,3%	-1,5%	-0,4%
Europa				
DAX (Alemania)	20.051,78	-1,0%	-3,4%	8,5%
CAC 40 (Francia)	7.554,51	-1,4%	-5,6%	-9,3%
IBEX 35 (España)	12.160,93	-0,9%	-4,3%	9,1%
COMMODITIES (CHICAGO)				
Soja (USD/Ton.)	359,24	-2,1%	-0,5%	-24,4%
Maíz (USD/Ton.)	168,01	0,6%	3,9%	-9,4%
Trigo (USD/Ton.)	201,62	2,3%	-3,8%	-12,6%
Oro (USD/Onza Troy)	2.707,27	5,7%	-1,3%	31,3%

Spread de riesgo soberano en el gobierno de Milei
(serie diaria en bps)



Tasas 2Y



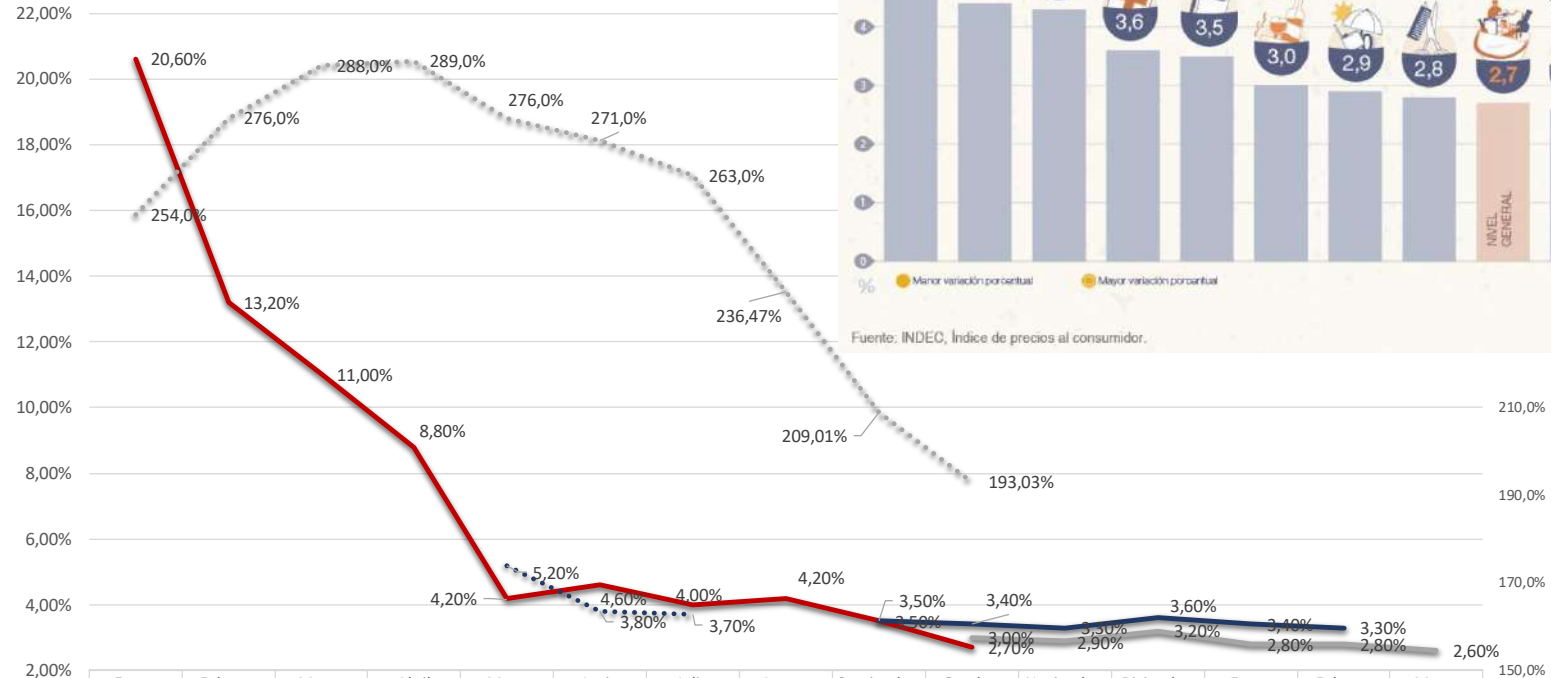
*Precios al cierre del día hábil anterior a la fecha del informe

Informe Semanal

Resumen de Mercado

Inflación		
Octubre	YTD	Últimos 12 meses
2,70%	106,99%	193,03%

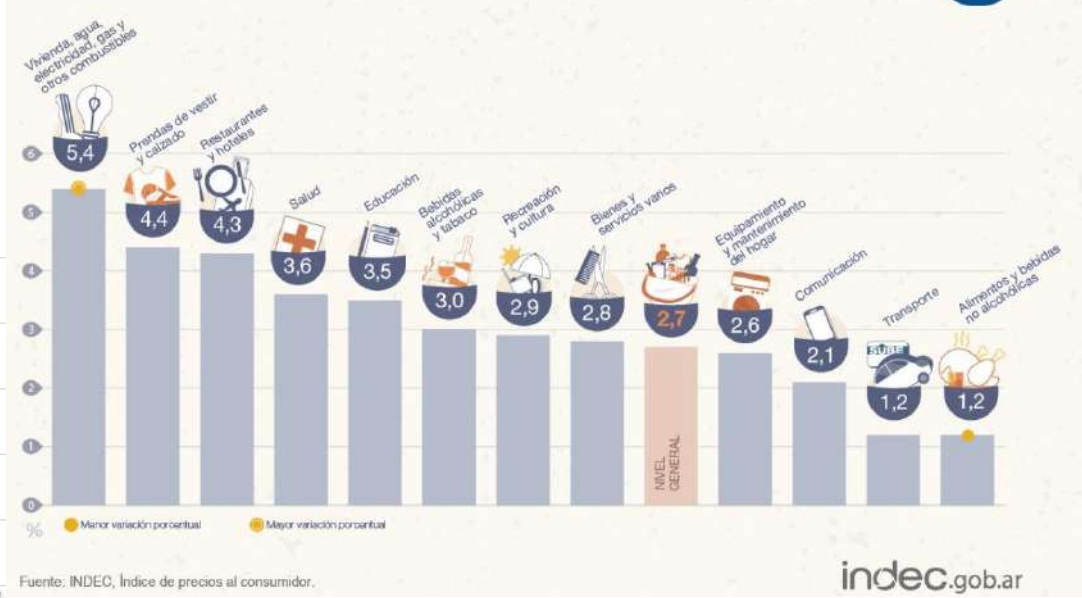
Mediciones de inflación



— IPC	20,60%	13,20%	11,00%	8,80%	4,20%	4,60%	4,00%	4,20%	3,50%	2,70%	3,50%	3,40%	3,30%	3,60%	3,40%	3,30%	
— REM SEPTIEMBRE									3,50%	3,40%	3,30%	3,60%	3,40%	3,30%			
— REM OCTUBRE									3,00%	2,90%	3,20%	2,80%	2,80%	2,60%			
••••• Estimación BCRA					5,20%	3,80%	3,70%										
••••• Interanual	254,0%	276,0%	288,0%	289,0%	276,0%	271,0%	263,0%	236,47%	209,01%	193,03%							

Índice de precios al consumidor

Variaciones porcentuales mensuales por divisiones. Total nacional. Octubre de 2024.



Fuente: INDEC, Índice de precios al consumidor.

indec.gov.ar

Informe Semanal

Reservas internacionales de BCRA

Reservas internacionales del BCRA. Última estimación de Reservas netas al 19/11/2024. Cifras en millones de USD.



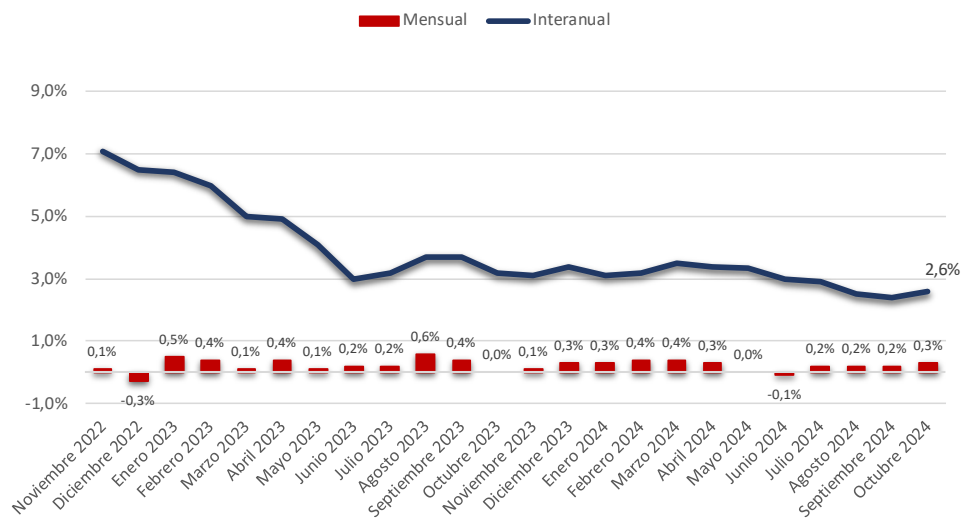
Fuente: 1816

* RIN a valor de mercado: reservas brutas - encajes - swap chino - repo del BCRA con SEDESA

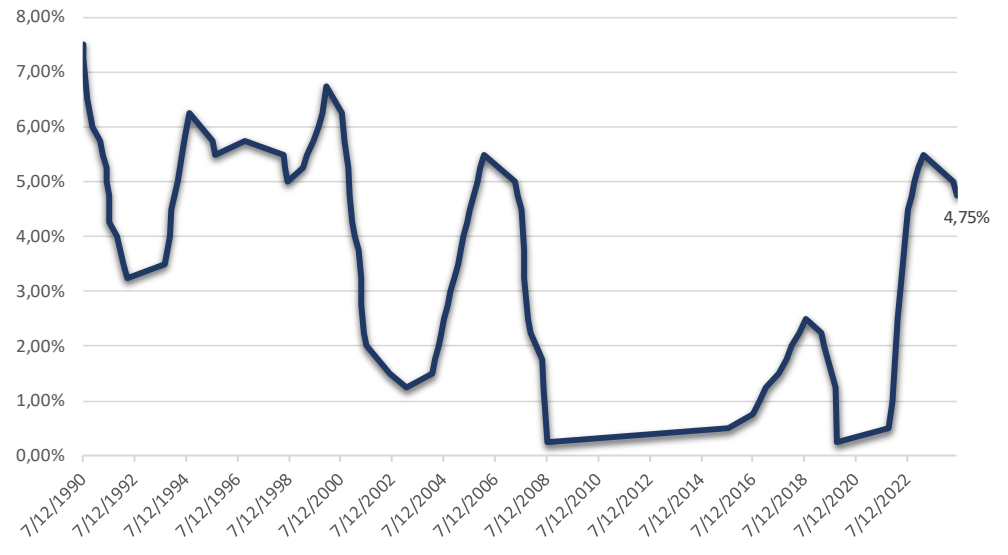
Informe Semanal Internacional



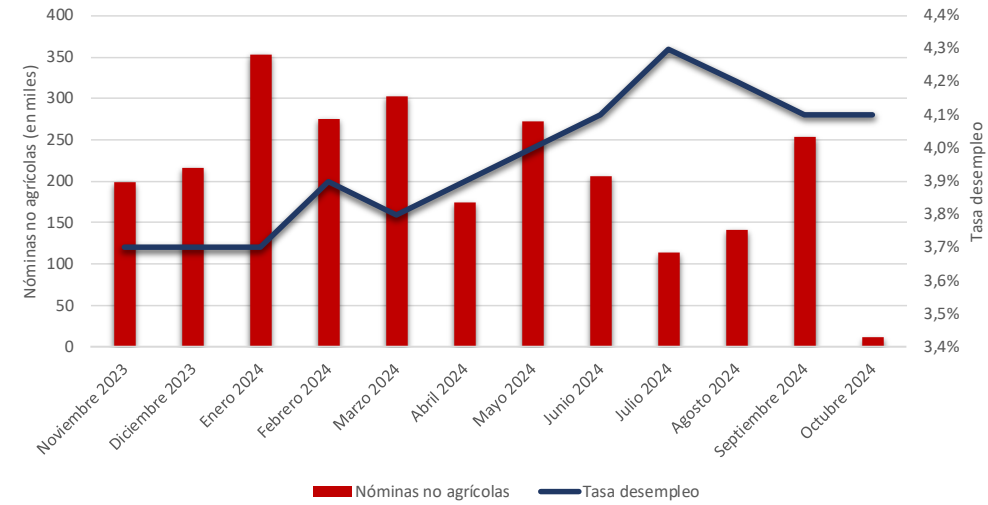
IPC Core de Estados Unidos



Tasa interés FED



Empleo Estados Unidos



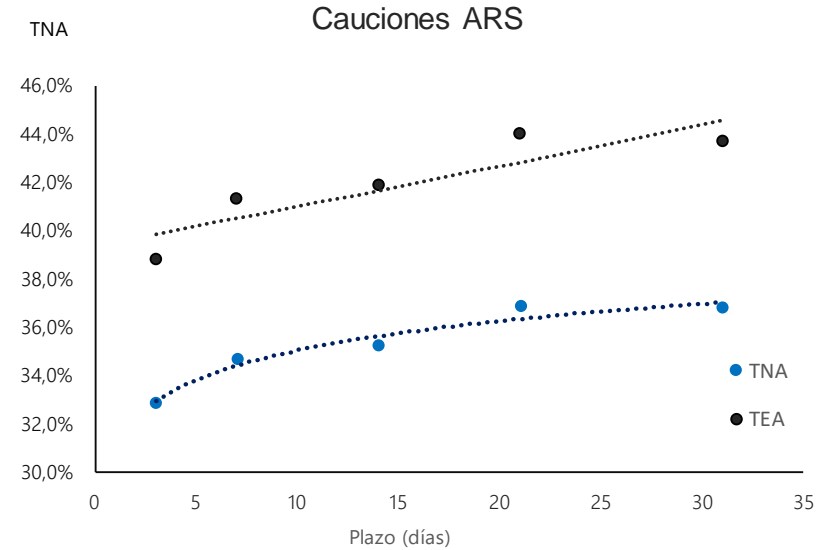
PMI de servicios, manufacturero y compuesto Estados Unidos



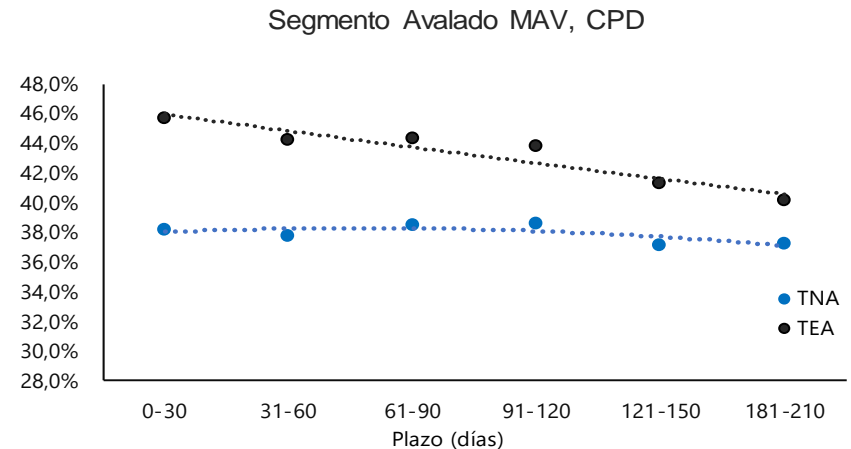
Informe Semanal

Cauciones, Cheques de Pago Diferido y Pagará

CAUCIONES EN ARS Y USD				
Plazo (días)	Moneda	TNA Prom.	TEA	Monto Nominal
3	ARS	32,83%	38,80%	2.532.382.502.586
7	ARS	34,68%	41,29%	21.870.308.486
14	ARS	35,22%	41,88%	996.536.656
21	ARS	36,86%	44,01%	549.742.509
31	ARS	36,81%	43,68%	1.034.037.467
3	USD	0,23%	0,23%	139.182.483

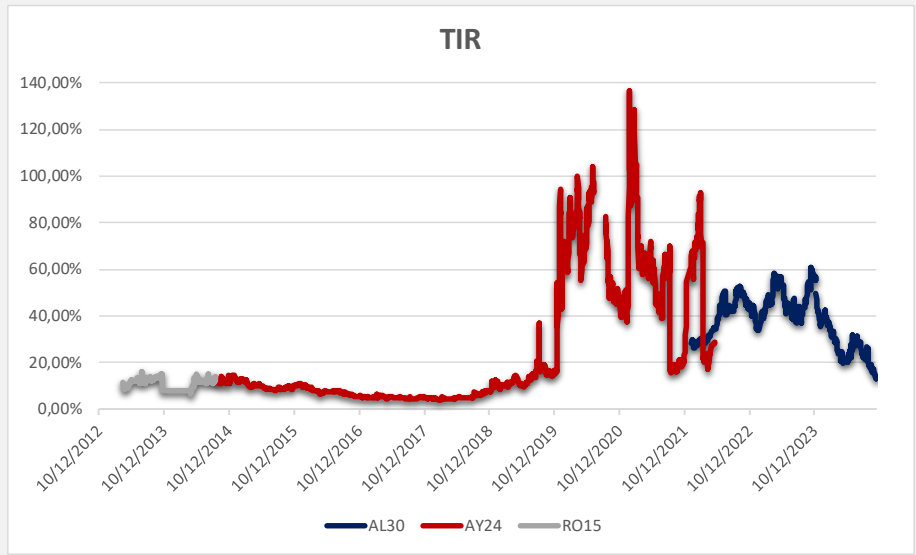
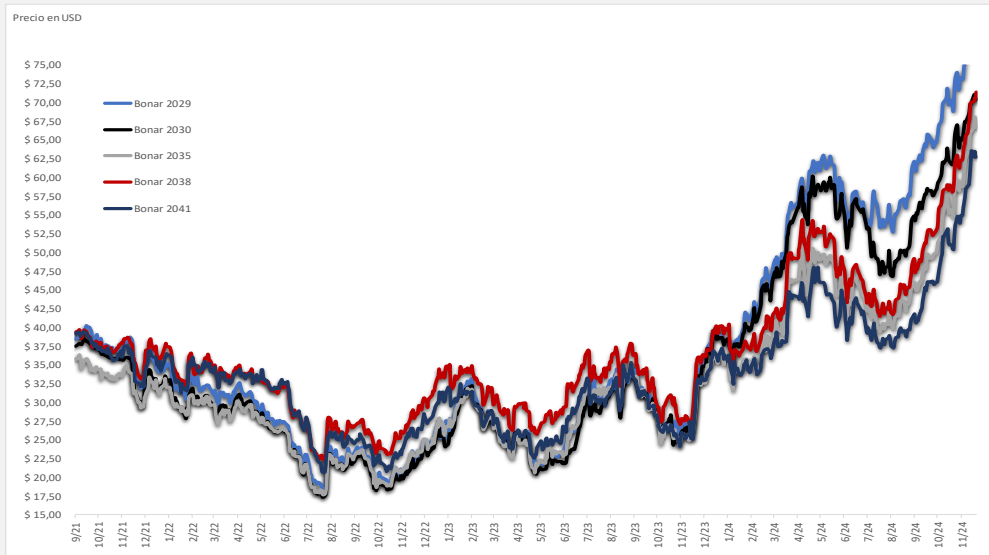
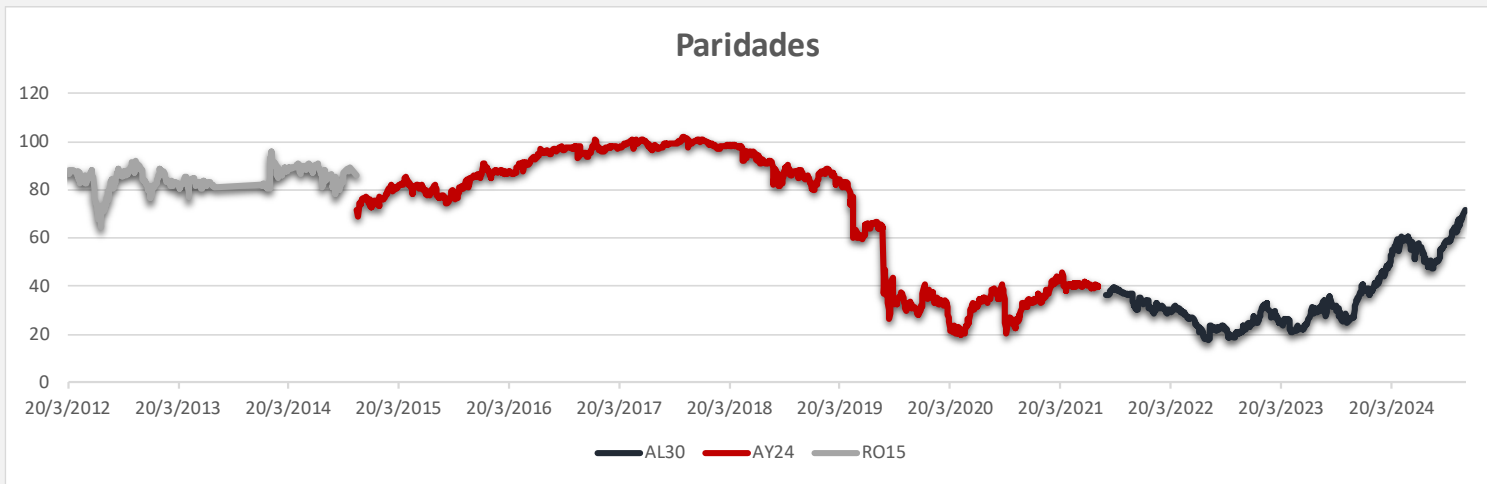


CPD Avalados SGRS (ARS)				
Plazo (días)	TNA Prom.	TEA	Monto Nominal	Cant. Negociada
0-30	38,2%	45,7%	383.389.108	42
31-60	37,8%	44,3%	1.076.825.938	111
61-90	38,5%	44,4%	1.310.424.050	126
91-120	38,6%	43,8%	1.447.557.640	130
121-150	37,2%	41,3%	1.536.298.255	78
181-210	37,3%	40,2%	1.082.542.620	67



Informe Semanal

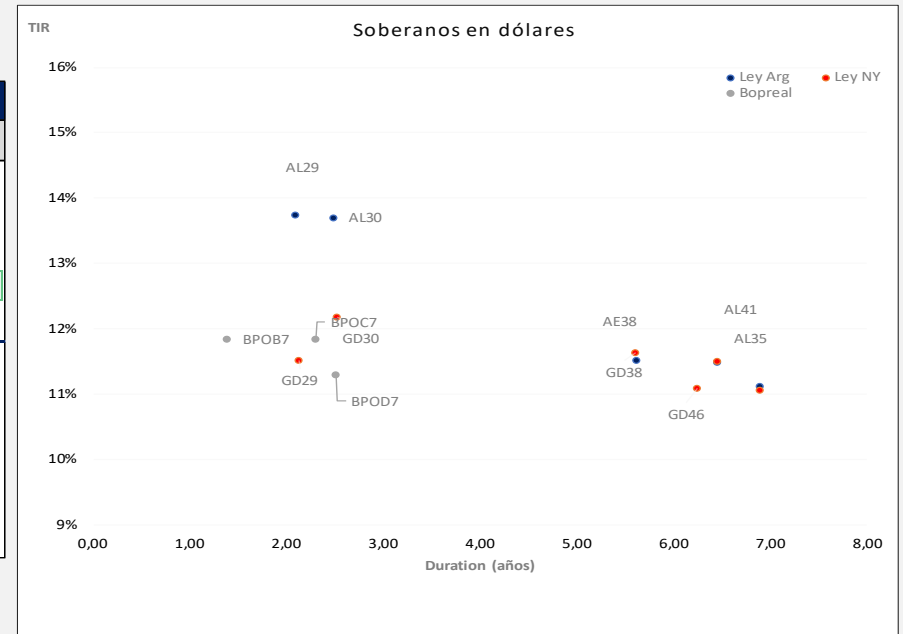
Soberanos en USD Ley Local



Informe Semanal

Títulos Públicos

SOBERANOS EN DÓLARES							Información al 22-11	
Ticker	Maturity	Próx. Vto	TIR	Duration	Precio	Var.semanal		
AL29	9/7/2029	9/1/2025	13,73%	2,1	77,2	-0,7%		
AL30	9/7/2030	9/1/2025	13,70%	2,5	70,4	0,9%		
AL35	9/7/2035	9/1/2025	11,49%	6,5	66,7	1,0%		
AE38	9/1/2038	9/1/2025	11,52%	5,6	71,4	2,6%		
AL41	9/7/2041	9/1/2025	11,11%	6,9	62,8	1,6%		
GD29	9/7/2029	9/1/2025	11,51%	2,1	80,5	-0,1%		
GD30	9/7/2030	9/1/2025	12,18%	2,5	72,8	0,1%		
GD35	9/7/2035	9/1/2025	11,50%	6,5	66,6	0,6%		
GD38	9/1/2038	9/1/2025	11,63%	5,6	71,0	0,7%		
GD41	9/7/2041	9/1/2025	11,05%	6,9	63,0	2,4%		
GD46	9/7/2046	9/1/2025	11,09%	6,2	66,8	1,2%		



BOPREAL											Información al 22-11	
Ticker	Maturity	Próx. Vto	TIR	Duration	Put Afip	TIR Afip	Duration Afip	Precio	Var.semanal			
BPOA7	31/10/2027	30/4/2025	7,05%	2,53	30/4/2025	17,42%	0,43	95,70	-1,3%			
BPI25	30/6/2025	30/11/2024	-12,70%	0,31				69,52	1,5%			
BPOB7	31/10/2027	30/4/2025	8,74%	2,52	30/4/2026	11,84%	1,39	92,00	-0,9%			
BPY26	1/6/2026	2/12/2024	8,76%	1,24				94,16	-1,2%			
BPOC7	31/10/2027	30/4/2025	11,23%	2,51	30/4/2027	11,84%	2,30	86,90	-1,4%			
BPOD7	31/10/2027	30/4/2025	11,29%	2,51				86,78	-1,3%			

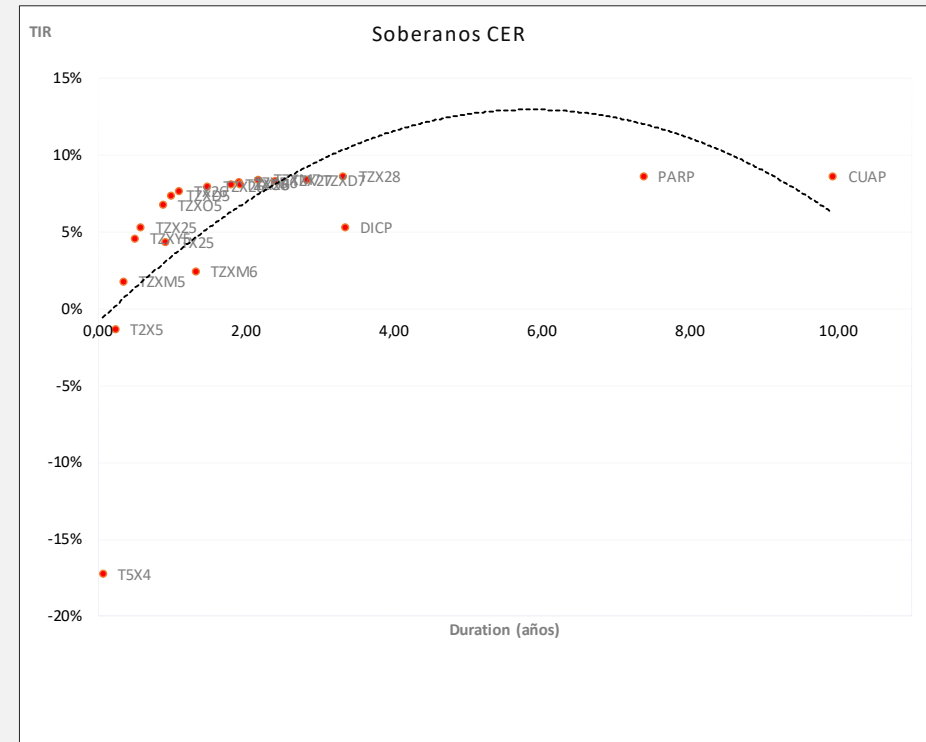
Informe Semanal

Títulos Públicos



FIRST
CAPITAL MARKETS

SOBERANOS AJUSTADOS POR CER						
Información al 22-11						
Ticker	Maturity	Próx. Vto	TIR	Duration	Precio	Var.semanal
T5X4	13/12/2024	13/12/2024	-17,3%	0,1	503,4	1,0%
T2X5	14/2/2025	14/2/2025	-1,4%	0,2	616,1	1,0%
TZXM5	31/3/2025	31/3/2025	1,8%	0,3	135,8	1,2%
TZXY5	30/5/2025	30/5/2025	4,6%	0,5	100,5	1,3%
TZX25	30/6/2025	30/6/2025	5,3%	0,6	196,0	0,7%
TZX05	31/10/2025	31/10/2025	6,7%	0,9	96,8	-1,5%
TX25	9/11/2025	9/5/2025	4,3%	0,9	1040,0	0,8%
TZXD5	15/12/2025	15/12/2025	7,4%	1,0	169,0	0,4%
TZXM6	31/3/2026	31/3/2026	2,5%	1,3	132,3	0,2%
TZX26	30/6/2026	30/6/2026	7,9%	1,5	218,1	0,6%
TZX06	31/10/2026	31/10/2026	8,1%	1,8	88,5	0,1%
TX26	9/11/2026	9/5/2025	7,6%	1,1	1645,5	0,9%
TZXD6	15/12/2026	15/12/2026	8,2%	1,9	154,8	0,1%
TZXM7	31/3/2027	31/3/2027	8,4%	2,2	113,1	0,1%
TZX27	30/6/2027	30/6/2027	8,4%	2,4	200,1	0,2%
TZXD7	15/12/2027	15/12/2027	8,4%	2,8	142,5	0,8%
TZX28	30/6/2028	30/6/2028	8,6%	3,3	183,2	0,6%
TX28	9/11/2028	9/5/2025	8,1%	1,9	1559,0	-0,1%
DICP	30/12/2032	30/12/2024	5,3%	3,3	38050,0	0,2%
PARP	30/12/2038	30/3/2025	8,6%	7,4	20420,0	-1,1%
CUAP	30/12/2045	30/12/2024	8,6%	9,9	26550,0	1,5%



SOBERANOS DOLLAR LINKED						
Información al 22-11						
Ticker	Maturity	Próx. Vto	TIR	Duration	Precio	Var.semanal
TV25	31/3/2025	31/3/2025	6,85%	0,35	98300,00	-1,2%
TZV25	30/6/2025	30/6/2025	4,83%	0,59	97600,00	-0,4%
TZVD5	15/12/2025	15/12/2025	2,30%	1,05	98000,00	3,0%
TZV26	30/6/2026	30/6/2026	6,34%	1,59	91000,00	4,0%

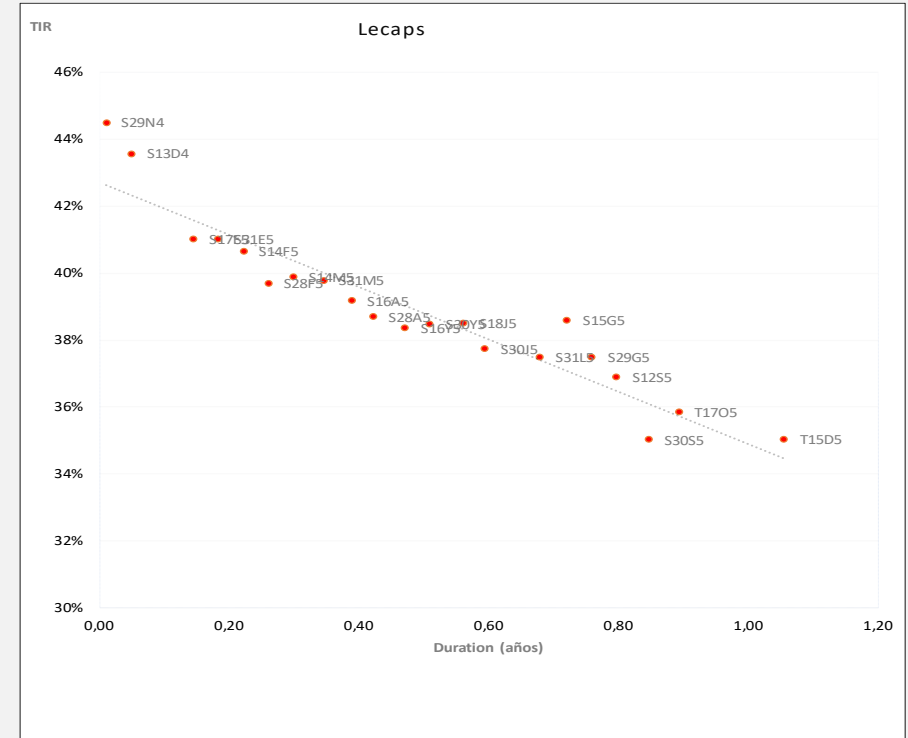
Informe Semanal

Títulos Públicos

SOBERANOS TASA DE REFERENCIA FIJA			Información al 22-11			
Ticker	Maturity	Próx. Vto	TIR	Duration	Precio	Var.semanal
TO26	17/10/2026	17/4/2025	30,5%	1,7	83,6	0,7%

LECAPS - BONCAPS			Información al 22-11			
Ticker	Maturity	Próx. Vto	TIR	Duration	Precio	Var.semanal
S29N4	29/11/2024	29/11/2024	44,49%	0,01	134,44	1,0%
S13D4	13/12/2024	13/12/2024	43,56%	0,05	124,59	1,0%
S17E5	17/1/2025	17/1/2025	41,00%	0,15	124,80	1,0%
S31E5	31/1/2025	31/1/2025	41,00%	0,18	162,10	1,0%
S14F5	14/2/2025	14/2/2025	40,64%	0,22	112,40	0,8%
S28F5	28/2/2025	28/2/2025	39,69%	0,26	145,10	0,8%
S14M5	14/3/2025	14/3/2025	39,89%	0,30	113,95	0,5%
S31M5	31/3/2025	31/3/2025	39,77%	0,35	138,60	0,4%
S16A5	16/4/2025	16/4/2025	39,17%	0,39	115,38	-0,1%
S28A5	28/4/2025	28/4/2025	38,69%	0,42	113,95	0,1%
S16Y5	16/5/2025	16/5/2025	38,34%	0,47	117,45	-0,2%
S30Y5	30/5/2025	30/5/2025	38,46%	0,51	115,50	0,1%
S18J5	18/6/2025	18/6/2025	38,51%	0,56	123,00	-0,4%
S30J5	30/6/2025	30/6/2025	37,73%	0,59	121,20	0,0%
S31L5	31/7/2025	31/7/2025	37,49%	0,68	119,00	-0,8%
S15G5	15/8/2025	15/8/2025	38,58%	0,72	116,60	-0,8%
S29G5	29/8/2025	29/8/2025	37,49%	0,76	123,85	-0,9%
S12S5	12/9/2025	12/9/2025	36,87%	0,80	123,78	-0,4%
S30S5	30/9/2025	30/9/2025	35,01%	0,85	123,89	0,0%
T17O5	17/10/2025	17/10/2025	35,84%	0,89	120,85	-0,7%
T15D5	15/12/2025	15/12/2025	35,03%	1,05	124,45	-0,9%

DUALES			Información al 22-11			
Ticker	Maturity	Próx. Vto	TIR	Duration	Precio	Var.semanal
TDN24	29/11/2024	29/11/2024	-100,00%	0,0	122.000	0,0%
			2256,61%	0,0	122.000	
TDE25	31/1/2025	31/1/2025	-70,23%	0,2	125.500	1,5%
			6,57%	0,2	125.500	



* Parámetros DL

* Parámetros CER

Informe Semanal

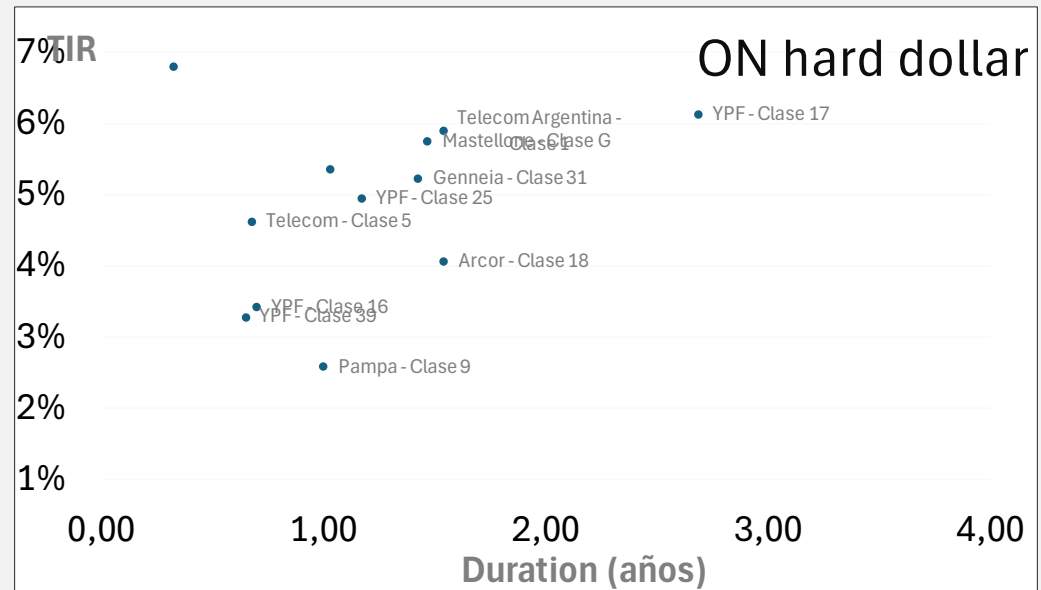
Obligaciones negociables Hard Dollar



FIRST
CAPITAL MARKETS

ON HARD DOLLAR (15 DE MAYOR LIQUIDEZ)

Ticker- Ley	Emisora	Calificación	Volumen diario
TLC10-NY	Telecom Argentina - Clase 1	AA+ (FIX)	953.000,00
YMCJO-NY	YPF - Clase 18	AAA (FIX)	742.677,00
YCA60-NY	YPF - Clase 39	AAA (FIX)	604.000,00
YMCHO-NY	YPF - Clase 16	AAA (FIX)	408.812,00
TLC50-NY	Telecom - Clase 5	AA+ (FIX)	406.000,00
YMCQO-Argentina	YPF - Clase 25	AAA (FIX)	214.919,00
MGC90-NY	Pampa - Clase 9	AA+ (FIX)	194.740,00
YMCIO-NY	YPF - Clase 17	AAA (FIX)	176.495,00
GNCXO-NY	Genneia - Clase 31	AA (Moody's)	136.000,00
MRCAO-NY	Gemsa - CTR - Clase 10	A (FIX)	119.802,00
MTCGO-NY	Mastellone - Clase G	A (Moody's)	97.827,00
DNC30-Argentina	Edenor - Clase III	A (FIX)	96.233,00
RCCJO-NY	Arcor - Clase 18	AAA (FIX)	85.046,00
LOC20-Argentina	Loma Negra - Clase 2	AAA (FIX)	76.450,00
IRCGO-Argentina	ON IRSA - Clase 15	AA+ (FIX)	74.295,00



Informe Semanal

Dólar y ROFEX

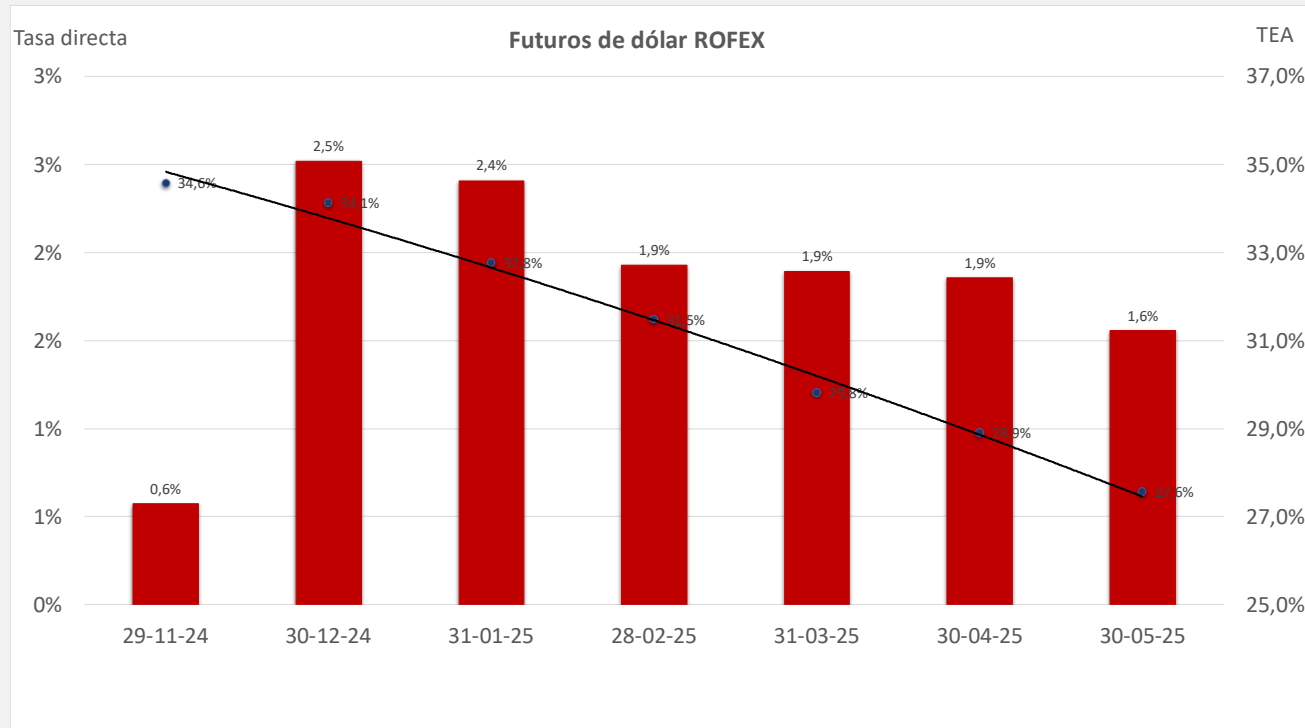


FIRST

CAPITAL MARKETS

FUTUROS DE DÓLAR ROFEX al 22/11

Vencimiento	Precio	Var. Semanal	Tasa Directa	TNA Implícita plazo	TNA 30d	TEA	Open Interest	Volumen
29-11-24	1012,50	-0,148%	0,6%	29,8%	0,6%	34,6%	902.027	28.446
30-12-24	1038,00	-0,2%	2,5%	29,8%	3,1%	34,1%	649.489	26.425
31-01-25	1063,00	-0,6%	2,4%	29,1%	5,4%	32,8%	627.134	9.599
28-02-25	1083,50	-0,4%	1,9%	28,4%	7,4%	31,5%	220.840	8.080
31-03-25	1104,00	-0,3%	1,9%	27,3%	9,3%	29,8%	271.285	22.667
30-04-25	1124,50	-0,4%	1,9%	26,8%	11,1%	28,9%	98.310	910
30-05-25	1142,00	-0,3%	1,6%	25,9%	12,7%	27,6%	54.240	2.821



Informe Semanal

Brecha Dólar Oficial /MEP



FIRST
CAPITAL MARKETS

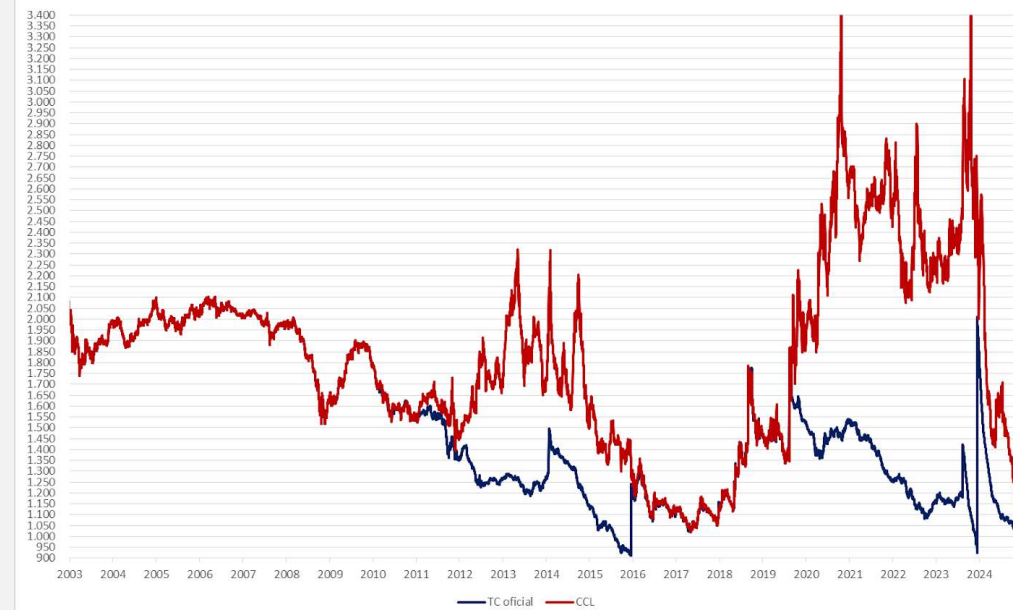
EVOLUCIÓN DÓLAR CAM1 - MAE

Fecha	Cotización	Var. Mensual	Var. YTD
22/11/2024	1006,75	1,61%	24,52%

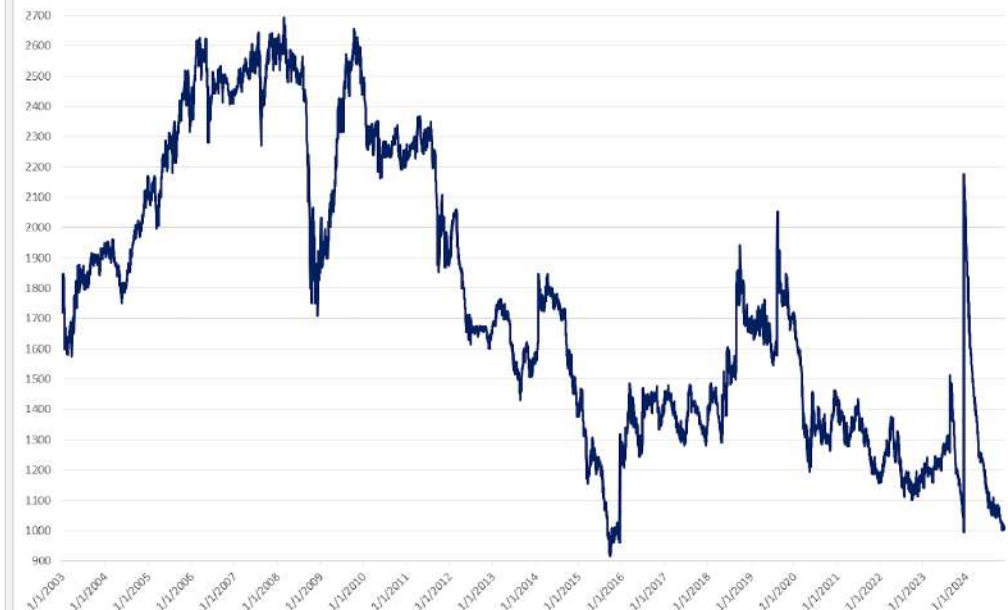
Brechas MEP y CCL

Cotización MEP	Brecha MEP	Cotización CCL	Brecha CCL
1078,90	7,17%	1109,62	10,22%

TIPO DE CAMBIO REAL MULTILATERAL



TC real bilateral ARG vs BRL al FX Oficial



Informe Semanal

Índice Merval en dólares cable



FIRST
CAPITAL MARKETS



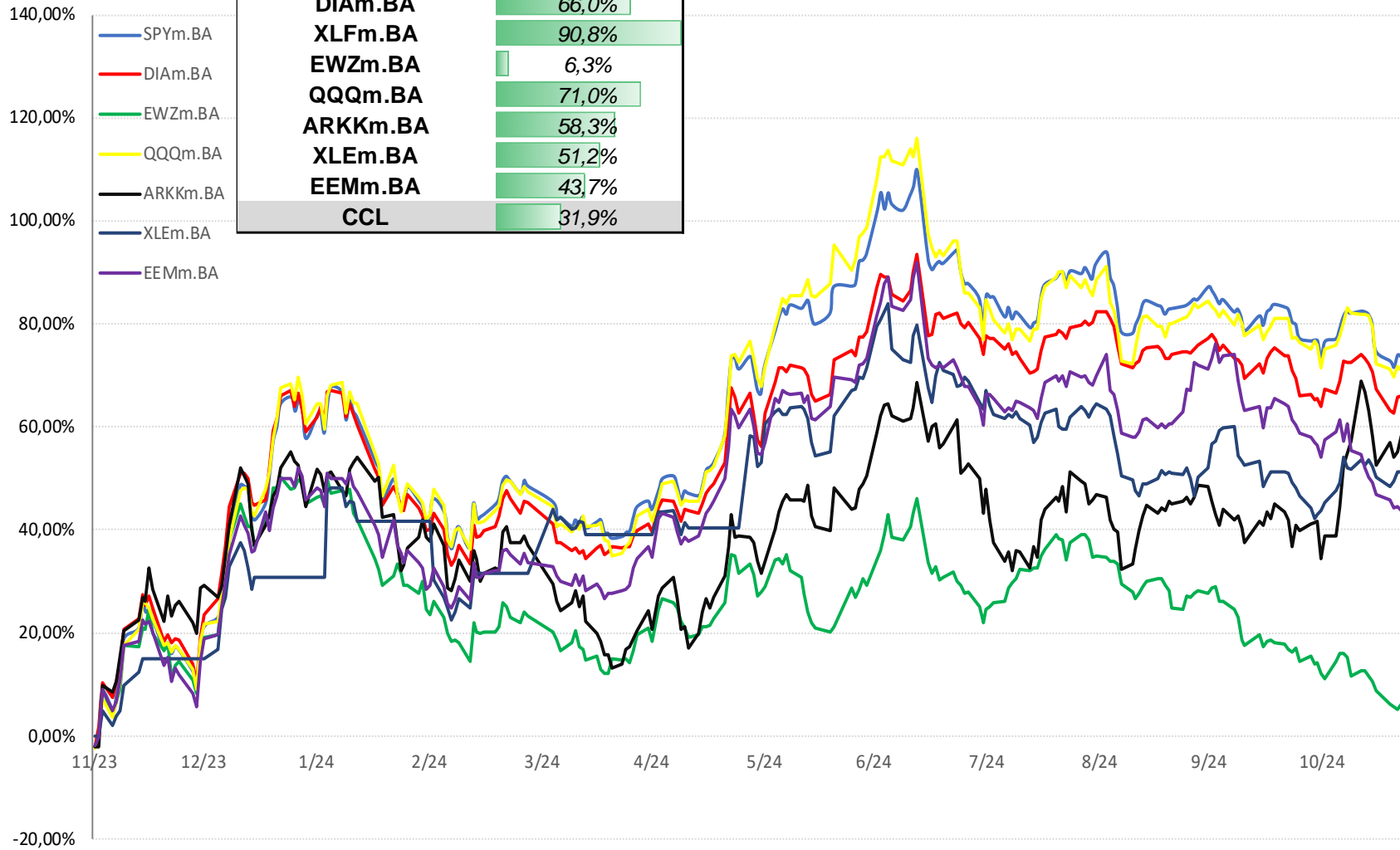
Informe Semanal

Evolución Cedears de ETFs en ARS

Evolución % en ARS CEDEARS DE ETFS últimos 12 meses

Cedear de ETF	Var % ARS
SPYm.BA	73,5%
DIAm.BA	66,0%
XLFm.BA	90,8%
EWZm.BA	6,3%
QQQm.BA	71,0%
ARKKm.BA	58,3%
XLEm.BA	51,2%
EEMm.BA	43,7%
CCL	31,9%

- SPYm.BA
- DIAm.BA
- EWZm.BA
- QQQm.BA
- ARKKm.BA
- XLEm.BA
- EEMm.BA




















Informe Semanal

Evolución Merval

(1)



FIRST
CAPITAL MARKETS

COTIZACIÓN MERVAL AL 22/11						
Panel Líder Merval	Última	Var % Diaria	Var % Semanal	Var % YTD	Volumen	
Índice MERVAL	2.211.988,06	3,36%	8,30%		-	
ALUAR 	\$ 922,00	5,49%	13,83%	5,98%	2.906.496	
MACRO 	\$ 9.050,00	2,03%	-1,52%	269,91%	723.282	
BYMA 	\$ 366,50	4,56%	9,40%	124,71%	4.414.947	
CENTRAL PUERTO 	\$ 1.560,00	1,63%	2,91%	81,26%	1.882.649	
COMER DEL PLATA 	\$ 264,00	7,21%	7,32%	264,64%	6.057.008	
CABLEVISION HOLD 	\$ 6.500,00	4,50%	12,46%	78,45%	30.462	
EDENOR 	\$ 2.030,00	1,25%	5,45%	118,01%	321.807	
FRANCES 	\$ 6.100,00	0,33%	-1,29%	247,94%	624.084	
GP FIN GALICIA 	\$ 6.200,00	-0,48%	-2,36%	306,64%	2.685.387	
MIRGOR 	\$ 25.350,00	2,74%	6,74%	147,22%	9.234	
PAMPA ENERGIA 	\$ 3.745,00	2,60%	9,02%	100,91%	1.925.691	
GPO SUPERVIELLE 	\$ 2.395,00	-0,83%	3,46%	213,74%	1.624.362	
TRAN GAS NORTE C 	\$ 4.100,00	1,86%	15,17%	154,00%	466.084	
TRAN GAS DEL SUR 	\$ 6.580,00	1,70%	10,40%	130,15%	3.064.863	
TRANSENER 	\$ 2.145,00	0,70%	0,94%	78,75%	413.656	
TERNIUM ARG 	\$ 940,00	8,05%	18,99%	-	9.266.798	
GP FINAN VALORES 	\$ 389,00	0,13%	4,29%	80,44%	1.136.151	
YPF SOCIEDAD 	\$ 45.025,00	8,95%	26,65%	181,96%	1.079.386	

(1) Cotización en ARS

Informe Semanal

Cotizaciones ADRs

(1)



FIRST

CAPITAL MARKETS

COTIZACIÓN ADRs AL 22/11						
Ticker		Último	Var % Diaria	Var % Semanal	Var % YTD	Volumen
ETF MSCI Argentina		83,04	1,93%	8,72%	61,40%	
FRANCES		\$ 16,52	0,73%	2,10%	256,40%	496.043
MACRO		\$ 81,63	2,02%	2,61%	218,71%	352.887
CRESUD		\$ 11,50	2,31%	8,70%	28,21%	219.993
EDENOR		\$ 36,51	1,67%	9,08%	87,33%	74.306
GP FIN GALICIA		\$ 55,88	-0,10%	1,54%	246,90%	1.071.712
PAMPA		\$ 84,08	2,18%	13,66%	72,82%	380.424
GPO SUPERVIELLE		\$ 10,75	0,42%	7,88%	165,99%	471.457
TELECOM		\$ 13,43	4,51%	15,78%	81,00%	307.240
TRAN GAS DEL SUR		\$ 29,73	0,56%	14,99%	99,36%	893.398
TENARIS		\$ 37,39	1,04%	1,62%	6,84%	1.053.001
YPF		\$ 40,62	8,41%	31,41%	138,80%	4.787.254
IRSA		\$ 15,72	-3,50%	10,24%	94,38%	294.457
CENTRAL PUERTO		\$ 14,02	1,23%	10,39%	57,00%	38.432
TERNIUM ARG		\$ 33,37	-0,03%	-2,40%	-21,78%	52.631
CORP AMERICA		\$ 18,84	4,72%	-0,53%	16,51%	39.827
DESPEGAR		\$ 18,91	2,27%	29,52%	100,32%	112.872
LOMA		\$ 10,60	1,83%	1,83%	49,51%	111.043
MERCADO LIBRE		\$ 1.998,31	1,53%	3,49%	26,35%	274.922

(1) Cotización en USD

Informe Semanal

Cotizaciones Cedears

(1)



FIRST

CAPITAL MARKETS

COTIZACIÓN CEDEARs AL 22/11								
Ticker		Último	Var % Diaria	Var % Semanal	Var % YTD		Volumen	
APPLE		\$ 12.750,00	0,00%	-2,11%		40,3%	36.706	
TESLA		\$ 26.175,00	3,66%	3,97%		-	174.656	
PETROBRAS		\$ 16.475,00	4,11%	2,81%		16,9%	101.186	
ALIBABA GROUP		\$ 10.250,00	-3,07%	-12,95%		28,2%	126.137	
GENERAL ELECTRIC		\$ 25.025,00	0,30%	-5,83%		65,1%	2.733	
MICROSOFT CORP		\$ 15.375,00	0,33%	-6,51%		31,2%	27.766	
BARRICK GOLD		\$ 10.100,00	0,75%	3,80%		22,0%	75.065	
VALE		\$ 5.540,00	0,18%	-3,82%		-	184.302	
BANCO ITAÚ		\$ 6.490,00	-0,92%	-5,81%		-	4.867	
AMAZON		\$ 1.530,00	0,33%	-10,79%		52,5%	407.263	
BANCO BRADESCO		\$ 2.650,00	-1,12%	-1,49%		-	90.160	
GOOGLE		\$ 3.165,00	-0,78%	-11,34%		39,4%	542.636	
MC DONALD'S		\$ 13.425,00	0,94%	-6,28%		-	31.354	
NETFLIX		\$ 20.725,00	-0,24%	2,98%		114,6%	3.005	
FACEBOOK		\$ 25.750,00	-0,96%	-8,28%		82,5%	13.181	
COCA COLA		\$ 14.175,00	0,00%	-2,74%		30,0%	272.241	
BERKSHIRE HATHAWAY		\$ 24.025,00	0,31%	-2,34%		56,4%	16.650	
BIOCERES SEMILLAS		\$ 6.940,00	-3,61%	-13,90%		-73,2%	28.738	



Para mayor información sobre la Newsletter o sobre FIRST Capital Markets, por favor contáctenos:

Mesa de Operaciones: mesa@firstcma.com / 011 5239-3336

José Luis Garófalo

Vicepresidente Ejecutivo

Maria Rita Franchini

Compliance / Administración

Silvina Podesta

Compliance

Eugenia Magetti

Back Office

Franco Vale

Back Office

Pedro A. Cristiá, CFA

Gerente General

Victoria Mosquera

Mesa de Operaciones

Thiago Solovei

Mesa de Operaciones

Camila Stagnaro

Mesa de Operaciones

David Martínez Yafar

Middle Office

Martin Wolkowicz

Analista

Rodrigo Terré, CFA

Gerente de Mercado de Capitales

Alejandro Caramella

Head Portfolio Manager

Natalia Trilla

Portfolio Analyst

Joaquin Aranguiz Atrio

Portfolio Analyst



FIRST

CAPITAL MARKETS

BUENOS AIRES

25 de Mayo 596 - Piso 19, Oficina "A"
C1002ABL, Ciudad de Buenos Aires.
(+54 11) 5235 1032
contacto@firstcma.com

FIRST Capital Markets S.A.

Agente de Negociación
registrado bajo el N° 532 de la C.N.V.
AAPIC – Fondos Comunes de Inversión
registrado bajo el N° 49 de la C.N.V.